

เอกสารแนบ 2

วิธีการใช้งานระบบบริหารจัดการโรงเรียนประชารัฐ

1) การบันทึกข้อมูลพื้นฐานโรงเรียนประชารัฐ

วัตถุประสงค์ของการเก็บข้อมูล

1. เพื่อรวบรวมและจัดเก็บข้อมูลพื้นฐานด้านต่าง ๆ ของโรงเรียนและชุมชน
2. เพื่อเป็นฐานข้อมูลในการจัดแสดงข้อมูลโรงเรียนบางส่วนในเว็บไซต์ Pracharathschool.go.th ให้ผู้มีส่วนเกี่ยวข้องหรือผู้สนับสนุนทราบข้อมูลเบื้องต้นของโรงเรียนและใช้เป็นแนวทางในการสนับสนุนหรือการสร้างการมีส่วนร่วมทางการศึกษาอื่น ๆ

โดยข้อมูลพื้นฐานโรงเรียนประชารัฐ แบ่งชุดข้อมูลออกเป็น 10 หมวด ประกอบด้วย ข้อมูลพื้นฐาน, ประวัติสถานศึกษา, โครงสร้างการบริหาร, สภาพชุมชน, การวิเคราะห์สภาพแวดล้อม, โครงสร้างพื้นฐาน, ผลงานสถานศึกษา, แหล่งเรียนรู้, นักเรียน และ บุคลากร

หมายเหตุ:

กรุณารอกข้อมูลทั้ง 10 หมวด ให้เสร็จสิ้นภายใน 30 เมษายน 2562 ยกเว้นโรงเรียนประชารัฐที่อยู่ในการดูแลของบริษัท ทูร์ คอร์ปอเรชั่น จำกัด ภายใต้โครงการ CONNEXT ED ซึ่งต้องกรอกข้อมูลให้เสร็จสิ้นภายในวันที่ 21 มีนาคม 2562 ตามที่บริษัทฯ กำหนด

ขั้นตอนการบันทึกข้อมูลพื้นฐานโรงเรียนพระราชรัฐ

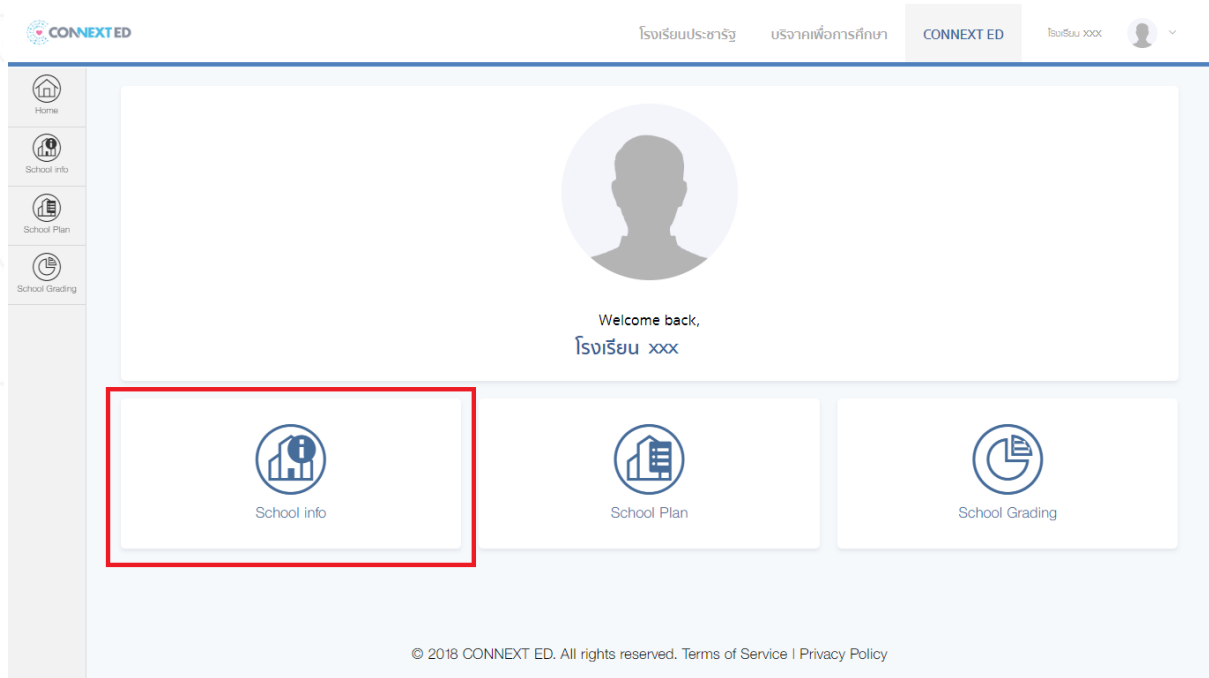
1. เข้าเว็บไซต์ <http://pracharathschool.go.th/login> (ทั้งนี้เพื่อการแสดงผลและการใช้งานที่มีประสิทธิภาพ ควรใช้งานผ่านเบราว์เซอร์ Google Chrome) จากนั้นใส่บัญชีผู้ใช้งานและรหัสผ่านแล้วคลิกปุ่ม Sign in

ศูนย์ปฏิบัติการกลาง CONNEXT ED

89 อาคารเอไอเอ แคปปิตอล เซ็นเตอร์ ชั้น 31 ถนนรัชดาภิเษก แขวงดินแดง เขตดินแดง กรุงเทพมหานคร 10400

☎ โทร. 02 069 2101 กด 1000 📱 โครงการโรงเรียนประชารัฐ 📺 PRACHARATH SCHOOL 📺 CONNEXT ED

2. คลิกเลือกเมนู School Info คือ เพื่อดูข้อมูลพื้นฐานโรงเรียนของรัฐ

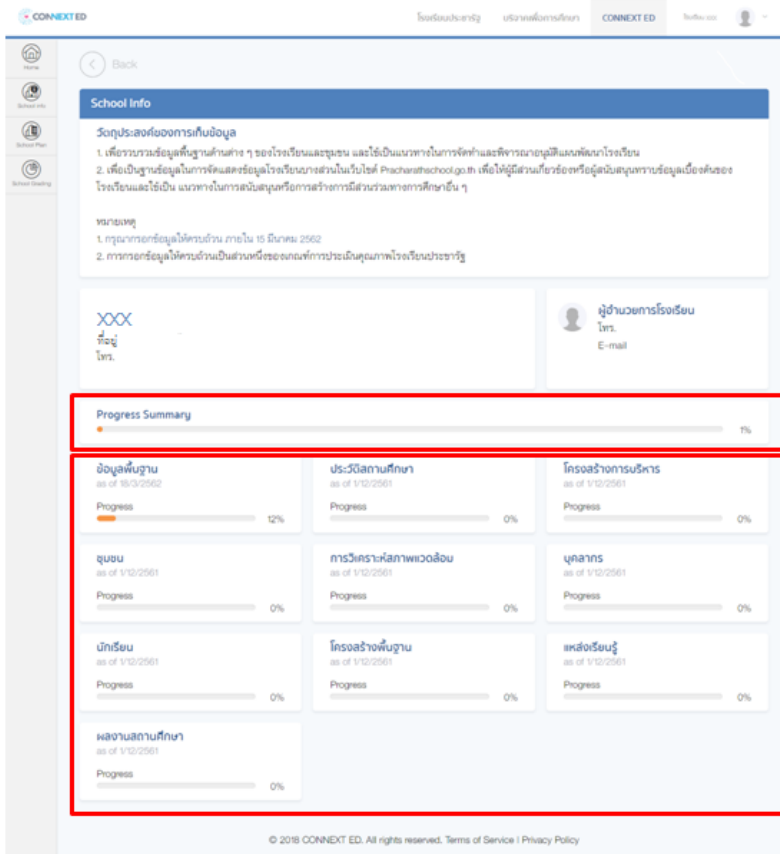


ศูนย์ปฏิบัติการกลาง CONNEXT ED

89 อาคารเอไอเอ แคปปิตอล เซ็นเตอร์ ชั้น 31 ถนนรัชดาภิเษก แขวงดินแดง เขตดินแดง กรุงเทพมหานคร 10400

โทร. 02 069 2101 กด 1000  โครงการโรงเรียนของรัฐ  PRACHARATH SCHOOL    CONNEXT ED

3. เมื่อเข้าสู่หน้า School Info จะพบแถบเปอร์เซ็นต์แสดงความคืบหน้าในการกรอกข้อมูล School Info และหัวข้อข้อมูลทั้ง 10 หมวดที่ต้องกรอก กรุณาคลิกที่แต่ละหมวดเพื่อดำเนินการกรอกข้อมูลในหมวดนั้น ๆ ทั้งนี้กรุณากรอกข้อมูลให้ครบถ้วนทั้ง 10 หมวด



แสดงความคืบหน้า
ในการกรอกข้อมูล

ข้อมูลพื้นฐาน 10 หมวด
กรุณาคลิกที่แต่ละหมวด
เพื่อกรอกข้อมูล

2) การบันทึกข้อมูลแบบประเมินคุณภาพโรงเรียนประชารัฐ

วัตถุประสงค์ของการเก็บข้อมูล

แบบประเมินคุณภาพโรงเรียนประชารัฐ จัดทำขึ้นเพื่อรวบรวมข้อมูลสำหรับประเมินคุณภาพโรงเรียนประชารัฐและประเมินผลการดำเนินงานโครงการโรงเรียนประชารัฐ ในปีการศึกษา 2561 โดยประกอบด้วยแบบประเมิน 5 ส่วน ได้แก่

ส่วนที่ 1 แบบประเมินภาพรวมสถานศึกษา

เป็นแบบประเมินคุณภาพการจัดการศึกษาและแบบสรุปข้อมูลการประเมินทั้งหมด โดยให้ผู้บริหารสถานศึกษาเป็นผู้ตอบแบบประเมิน

ส่วนที่ 2 แบบประเมินสำหรับผู้บริหารสถานศึกษา

เป็นแบบประเมินการบริหารจัดการโรงเรียน การบริหารจัดการหลักสูตรและการสอน และการบริหารตนเองของผู้บริหารสถานศึกษา โดยให้ผู้บริหารสถานศึกษาเป็นผู้ตอบแบบประเมินด้วยตัวเอง

ส่วนที่ 3 แบบประเมินสำหรับผู้สอน

เป็นแบบประเมินคุณภาพของการจัดการเรียนรู้ การพัฒนาผู้เรียน และการพัฒนาตนเองของครูผู้สอน โดยให้ครูผู้สอนทุกคนเป็นผู้ตอบแบบประเมินด้วยตัวเอง

ส่วนที่ 4 แบบประเมินสำหรับผู้เรียน

เป็นแบบประเมินทักษะในศตวรรษที่ 21 และเจตคติของผู้เรียน โดยให้ผู้เรียนทุกคน (หรืออย่างน้อย 30% ของจำนวนนักเรียนทั้งหมด) ในระดับชั้นประถมศึกษาปีที่ 6, มัธยมศึกษาปีที่ 3 และมัธยมศึกษาปีที่ 6 เป็นผู้ตอบแบบประเมินด้วยตัวเอง ทั้งนี้หากนักเรียนไม่มีคอมพิวเตอร์ โทรศัพท์มือถือ หรือไม่สามารถเข้าถึงอินเทอร์เน็ตได้ โรงเรียนสามารถพิมพ์แบบประเมินเพื่อส่งให้นักเรียนทำแบบประเมิน จากนั้นโรงเรียนจึงนำผลการประเมินมาบันทึกในระบบอีกครั้ง

ส่วนที่ 5 แบบประเมินสำหรับผู้ปกครองนักเรียน


เป็นแบบประเมินที่ให้ผู้ปกครองนักเรียนประเมินสถานศึกษา โดยให้ผู้ปกครองนักเรียนในระดับชั้นประถมศึกษาปีที่ 6, มัธยมศึกษาปีที่ 3 และมัธยมศึกษาปีที่ 6 ตามจำนวนที่ระบุไว้บนระบบ เป็นผู้ตอบแบบประเมินด้วยตัวเอง ทั้งนี้หากผู้ปกครองนักเรียนไม่มีคอมพิวเตอร์ โทรศัพท์มือถือ หรือไม่สามารถเข้าถึงอินเทอร์เน็ตได้ โรงเรียนสามารถพิมพ์แบบประเมินเพื่อส่งให้ผู้ปกครองนักเรียนทำแบบประเมิน จากนั้นโรงเรียนจึงนำผลการประเมินมาบันทึกในระบบอีกครั้ง

หมายเหตุ:

1. เนื่องจากข้อมูลในแบบประเมินบางส่วนเชื่อมโยงจากฐานข้อมูล School Info ดังนั้นกรุณากรอกข้อมูลในระบบ School Info ให้ครบถ้วนก่อนทำแบบประเมิน
2. กรุณาตอบแบบประเมินทั้งหมดให้เสร็จสิ้นภายใน 30 เมษายน 2562 ยกเว้นแบบประเมินภาพรวมสถานศึกษา กรณีข้อมูลที่ต้องรอผลคะแนน NT ให้ดำเนินการกรอกข้อมูลหลังจากประกาศผลสอบแล้ว ภายใน 5 พฤษภาคม 2562
3. หากโรงเรียนไม่สามารถดำเนินการประเมินในส่วนนักเรียนและผู้ปกครองภายในเวลาที่กำหนดได้ ทางโครงการจะไม่นำข้อมูลในส่วนนี้ซึ่งมีผลกับ 4 ตัวชี้วัดมาคำนวณในการประเมินคุณภาพโรงเรียน

ขั้นตอนการบันทึกข้อมูลแบบประเมินคุณภาพโรงเรียนพระราชรัฐ

1. เข้าเว็บไซต์ <http://pracharathschool.go.th/login> (ทั้งนี้เพื่อการแสดงผลและการใช้งานที่มีประสิทธิภาพ ควรใช้งานผ่านเบราว์เซอร์ Google Chrome) จากนั้นใส่บัญชีผู้ใช้งานและรหัสผ่านแล้วคลิกปุ่ม Sign in

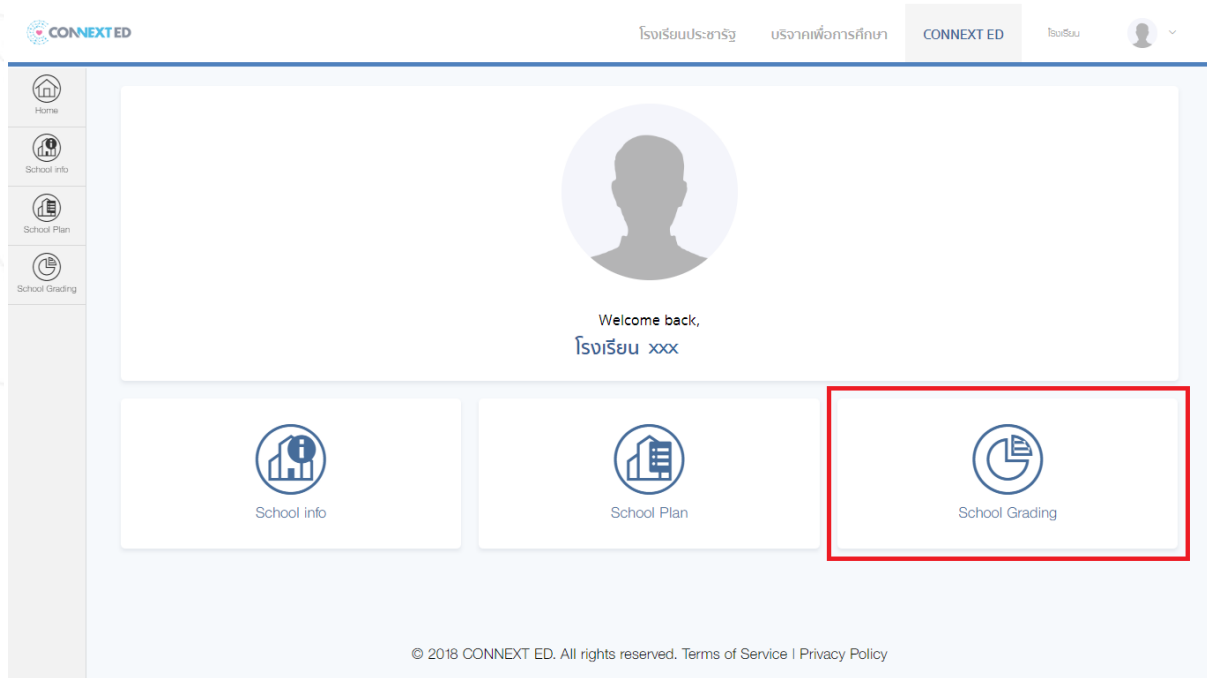


ศูนย์ปฏิบัติการกลาง CONNEXT ED

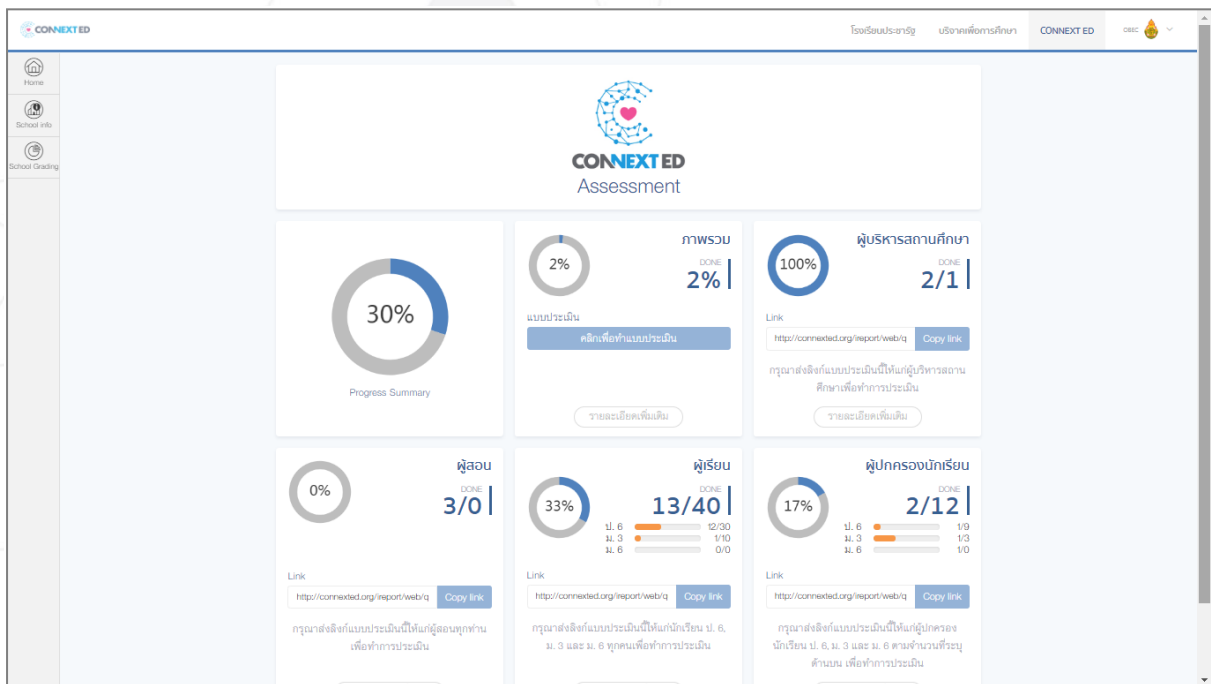
89 อาคารเอไอเอ แคปปิตอล เซ็นเตอร์ ชั้น 31 ถนนรัชดาภิเษก แขวงดินแดง เขตดินแดง กรุงเทพมหานคร 10400

☎ โทร. 02 069 2101 กด 1000  โครงการโรงเรียนพระราชรัฐ  PRACHARATH SCHOOL    CONNEXT ED

2. คลิกเลือกเมนู School Grading เพื่อทำแบบประเมินคุณภาพโรงเรียนพระราชรัฐ



3. เมื่อเข้าสู่หน้า School Grading : Assessment จะพบหัวข้อแบบประเมินทั้ง 5 ส่วน กรุณาอ่านคำชี้แจงแบบประเมินแต่ละส่วน และให้ผู้บริหารสถานศึกษา ครู นักเรียน และผู้ปกครองนักเรียน ทำแบบประเมิน



ศูนย์ปฏิบัติการกลาง CONNEXT ED

89 อาคารเอไอเอ แคปิตอล เซ็นเตอร์ ชั้น 31 ถนนรัชดาภิเษก แขวงดินแดง เขตดินแดง กรุงเทพมหานคร 10400

โทร. 02 069 2101 กด 1000 | ico | โครงการโรงเรียนประชารัฐ | PRACHARATH SCHOOL | CONNEXT ED